

Rapport d'activité 2023



Adhérents

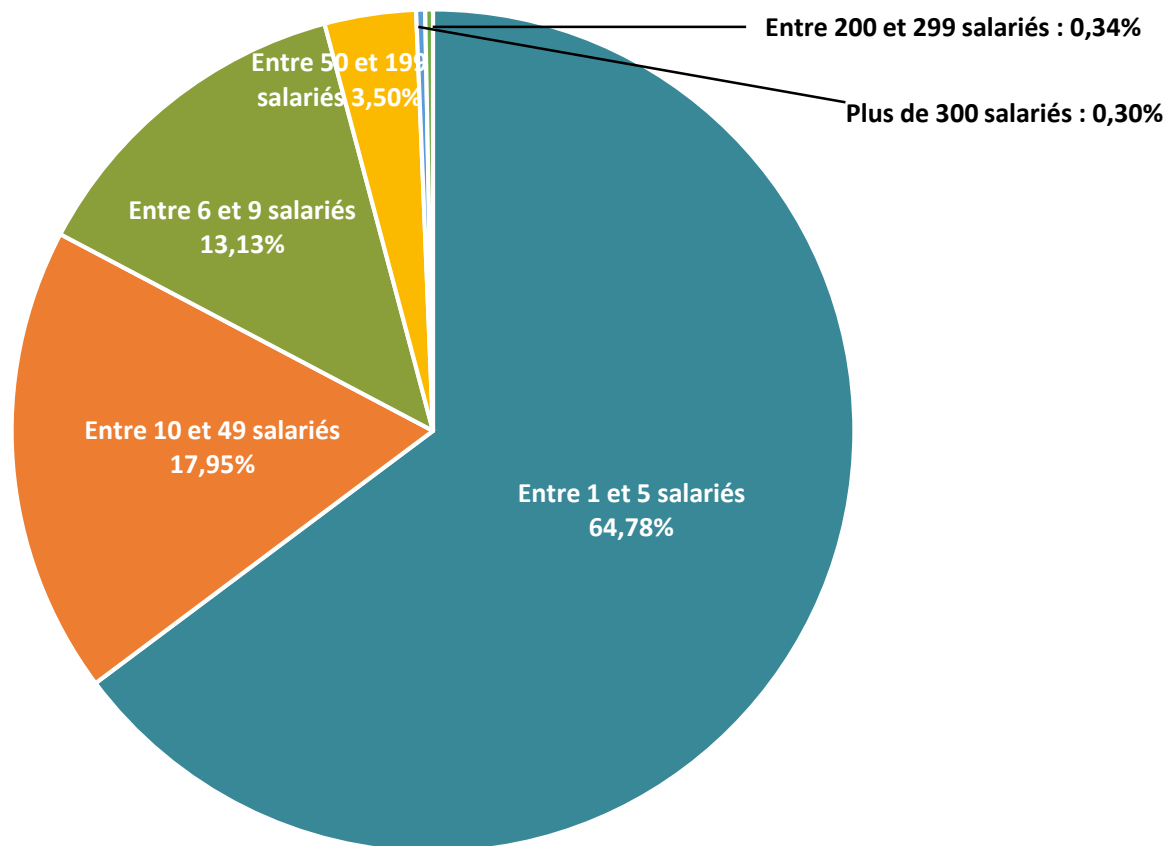


13 077 entreprises adhérentes

 **+ 9,77 %**

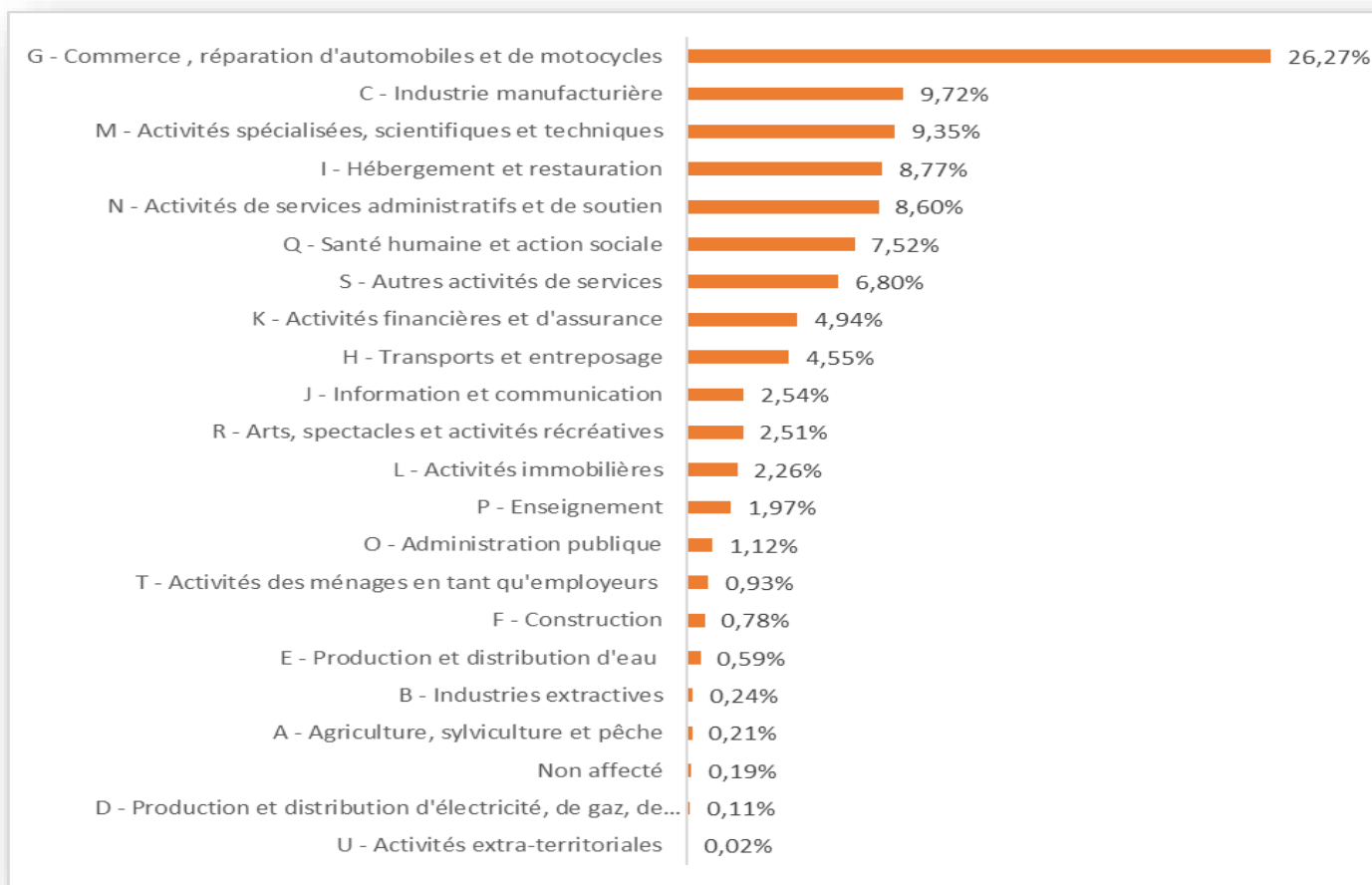
Au cours de l'année 2023, 1 362 adhérents ont été radiés pour des motifs divers (aucun salarié, cessation d'activité, liquidation judiciaire..) et 1 407 entreprises ont adhéré.

Adhérents (par taille d'entreprise)



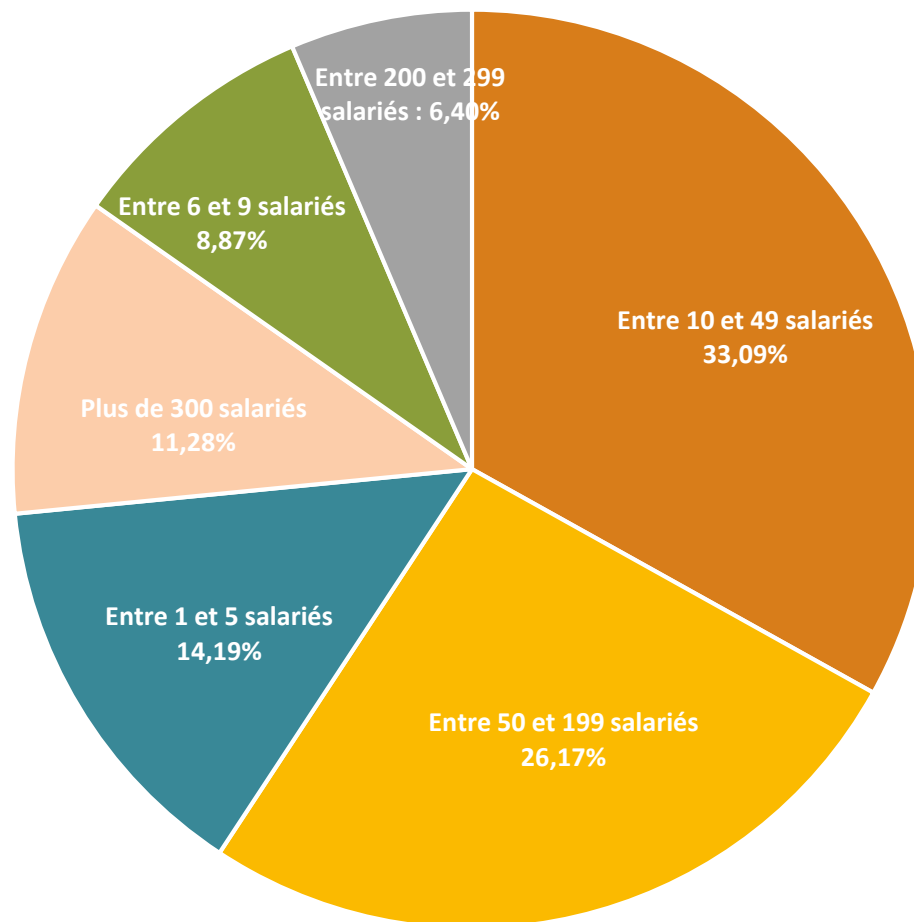
78 % des adhérents ont moins de 10 salariés

Adhérents (par secteurs d'activité)



Plus d'1/4 des adhérents travaillent dans le secteur du commerce et de la réparation automobiles

Salariés suivis



Répartition des salariés par taille d'entreprise

Salariés suivis



126 134 salariés suivis
(hors intérimaires, Thalie Santé et CMB)

 **+ 7,11 %**



3 643 visites intérimaires, Thalie santé et CMB (Centre médical de la Bourse)

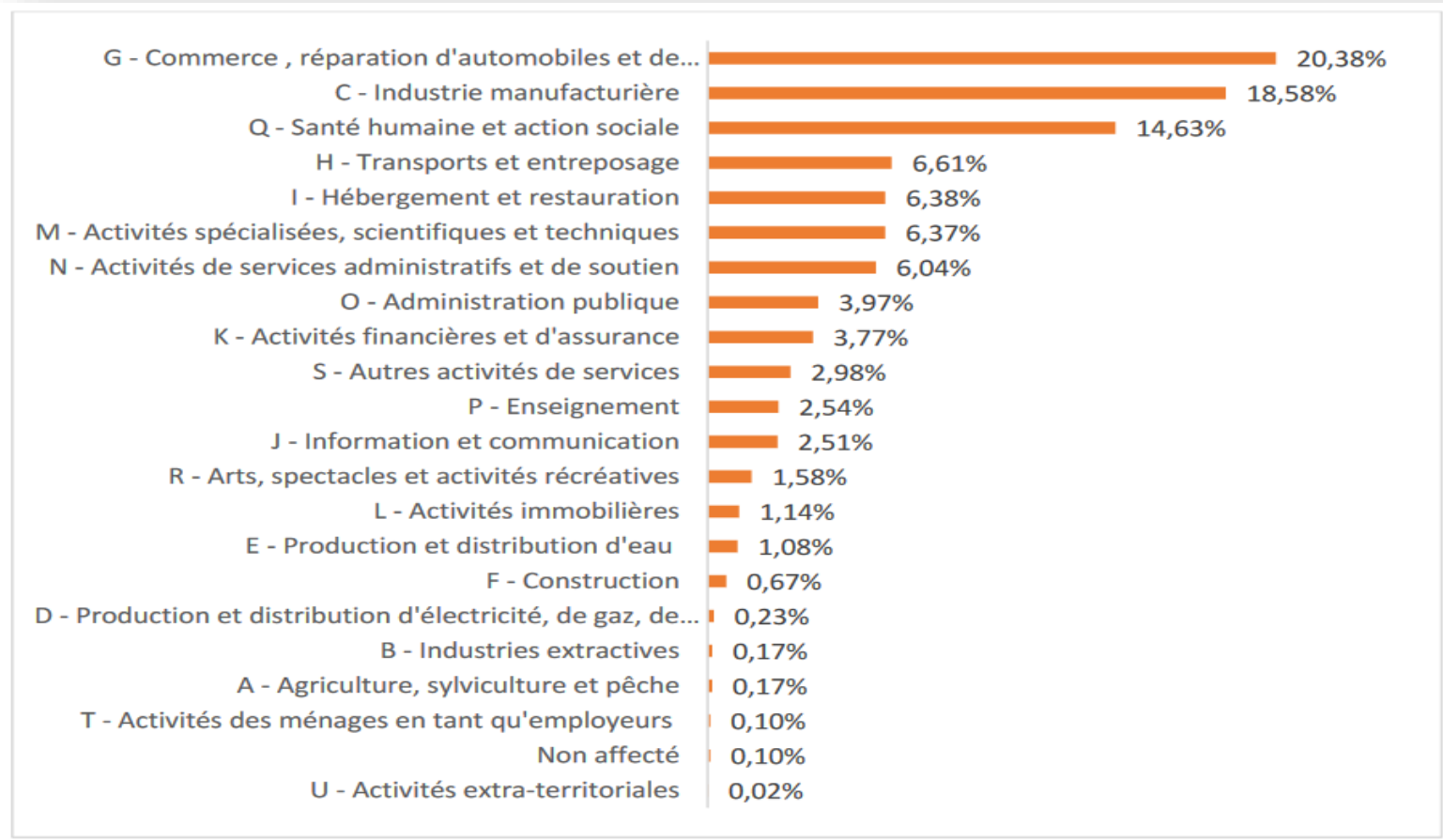
Salariés en SI (suivi individuel) : 92 829

Salariés en SIA (suivi individuel adapté) : 7 950

Salariés en SIR (suivi individuel renforcé) : 25 355

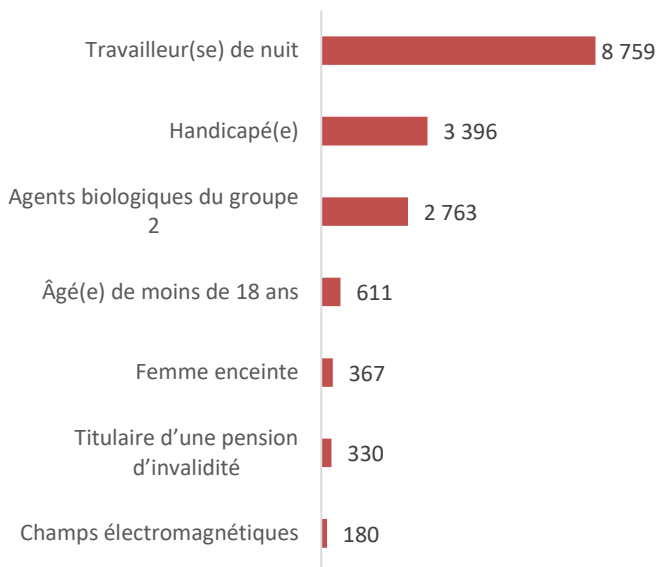
Entre 2022 et 2023, les salariés suivis en SIR ont augmenté de **29 %**

Salariés (par secteurs d'activité)

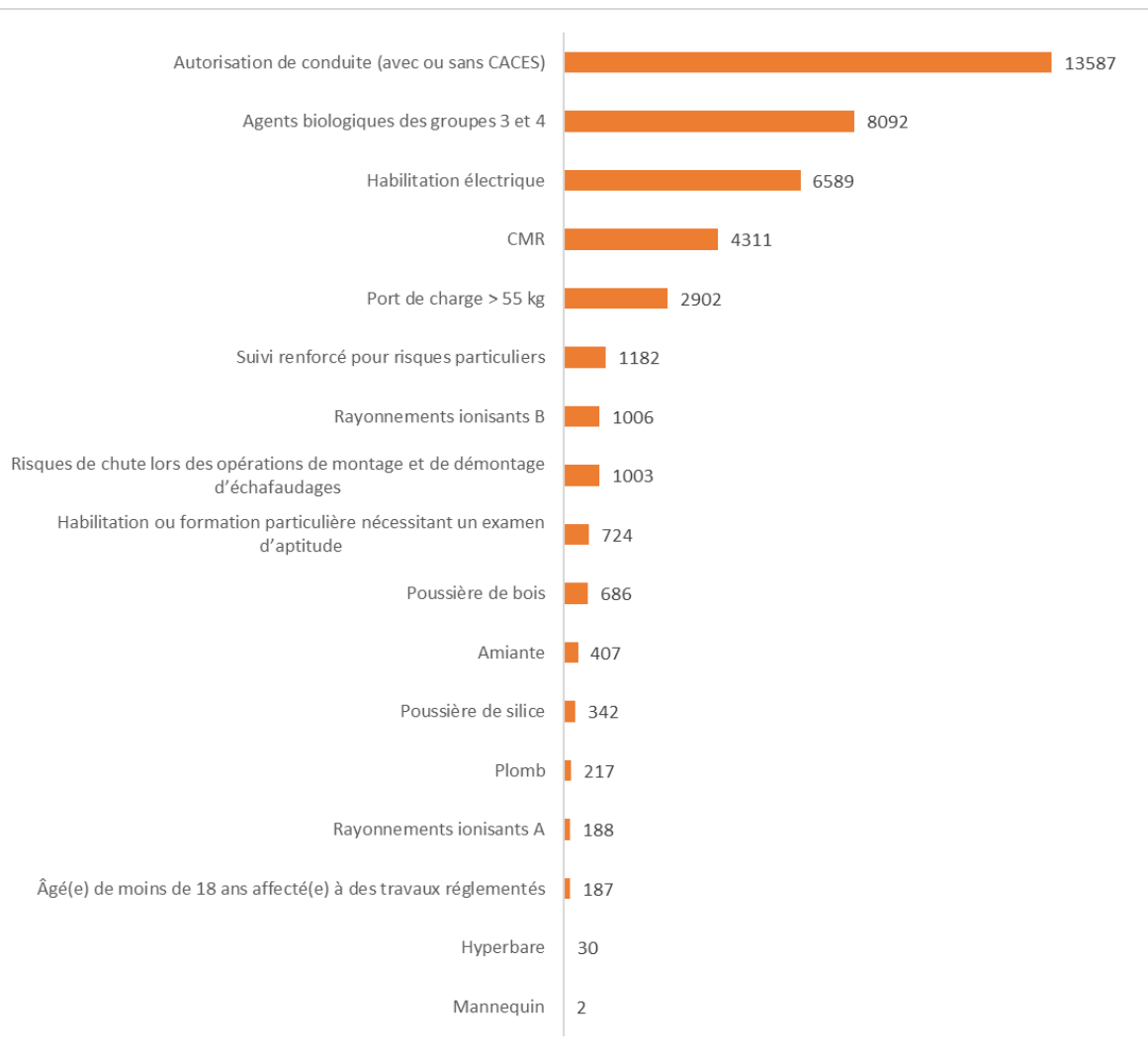


Plus de 1 salarié suivi sur 2 travaille dans le commerce, la réparation automobile, l'industrie ou la santé/action sociale

Expositions professionnelles déclarées



Salariés déclarés en SIA



Salariés déclarés en SIR

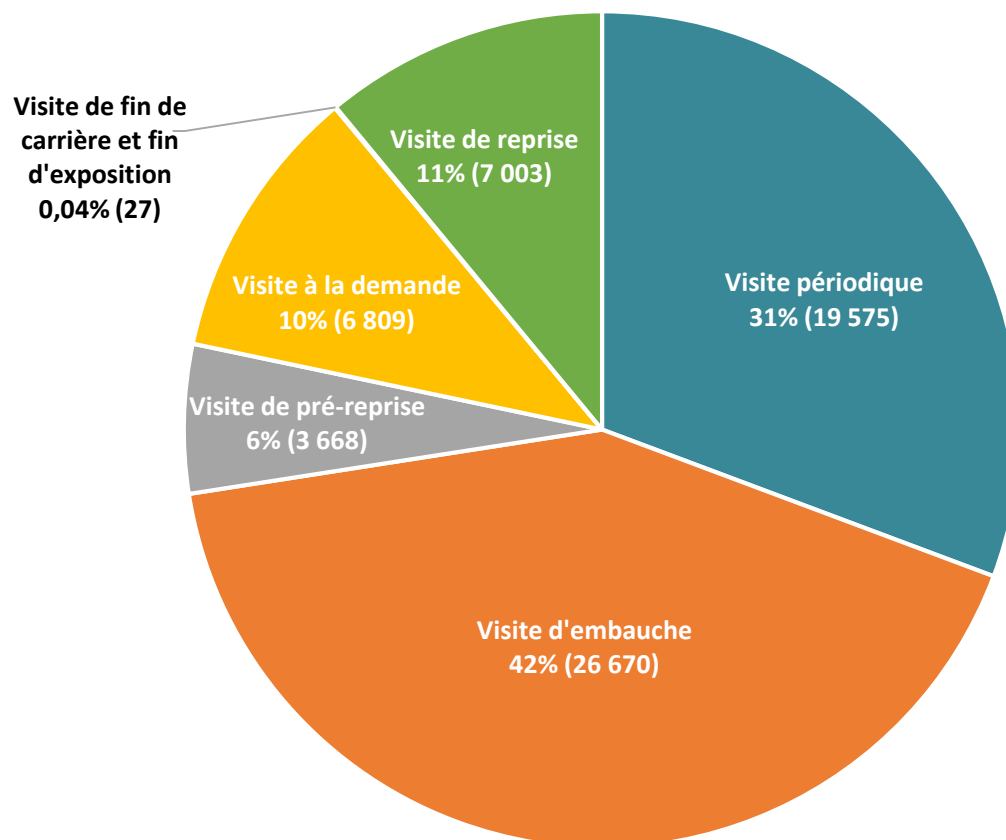
Visites réalisées

63 825 visites réalisées

par les médecins du travail et les infirmiers en santé au travail

Taux absentéisme
non excusé

8,29 %



dont **526**
téléconsultations

Examens complémentaires



157 857

examens complémentaires
réalisés ou prescrits
et financés par l'AIST 21

Vision de loin et de près, tension, audiogramme, analyse d'urine, bilan sanguin, vision des couleurs, champ visuel, audiométrie, spirométrie, électrocardiogramme, radio pulmonaire, nasofibroscopie...

Inaptitudes et aménagement des postes



840

avis d'inaptitudes prononcés par les médecins du travail

 + 19,30 %



5 220

propositions d'aménagement de poste

3 791

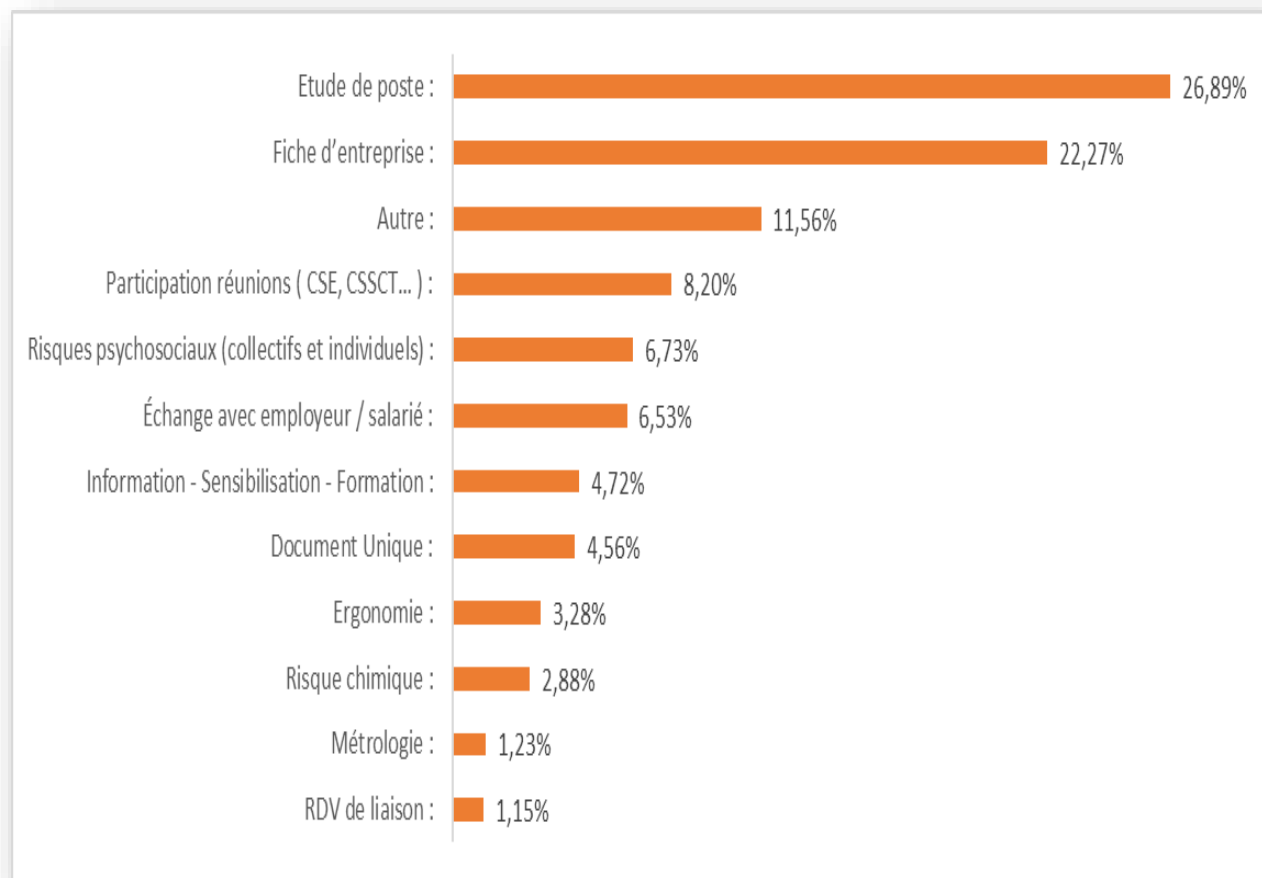
réorientations (médecin traitant, ORL, cardiologue, MDPH...)



Actions en milieu de travail

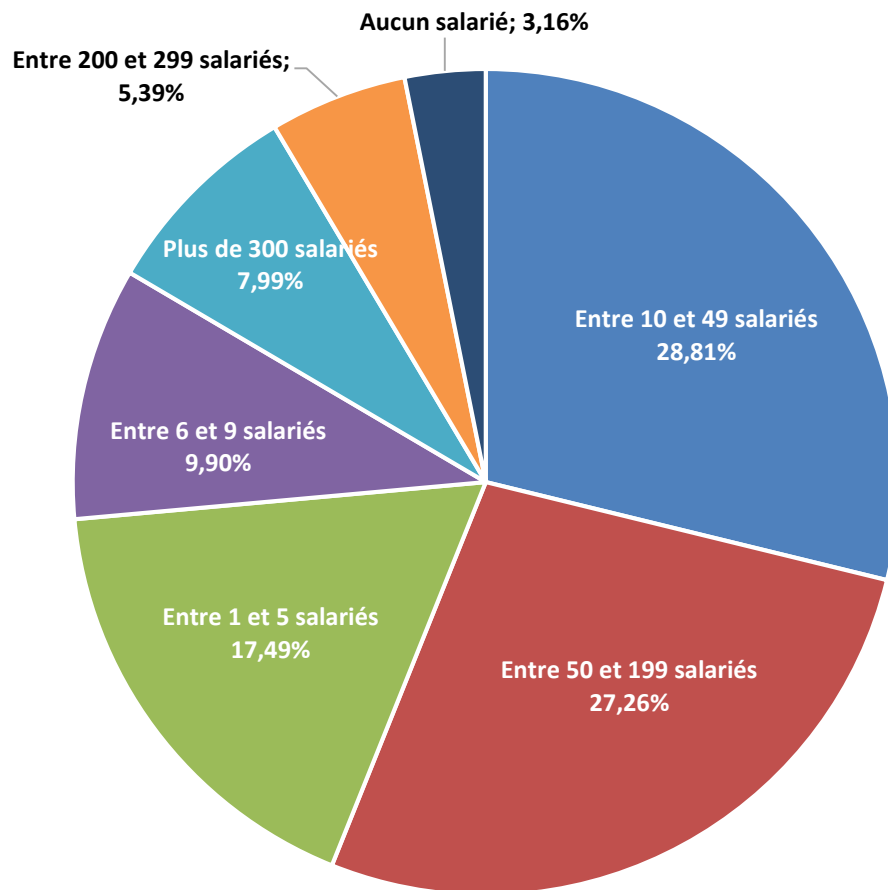
3 816 actions

réalisées par
les équipes
pluridisciplinaires



¼ des actions réalisées par les équipes sont des **études de poste**

Répartition des actions en milieu du travail par taille d'entreprises



Plus de la moitié des actions (59,4 %) sont réalisées dans des **entreprises de moins de 50 salariés**

Actions en milieu de travail

Fiches d'entreprise (FE)

53,5 % des adhérents (de plus de 1 salarié) disposent d'une FE

18 % des adhérents (représentant **47,30% des salariés**) disposent d'une FE de moins de 4 ans



39,5% des adhérents ont bénéficié d'au moins 1 action en milieu de travail dans les 4 dernières années

Formations dispensées par l'AIST 21



927 salariés formés

- 839 stagiaires pour les formations **Sauveteurs Secouristes du Travail (SST)**
- 34 stagiaires pour la formation **PRAP (Prévention des risques liés à l'activité physique)**
- 31 stagiaires pour la formation aux **Premiers secours en santé mentale**
- 23 stagiaires pour la formation **Risques psychosociaux pour les managers de proximité**

Ressources humaines



33 équipes pluridisciplinaires

animées par un médecin du travail

17 préventeurs (ergonomes, psychologues du travail, toxicologue, techniciens prévention, conseillers prévention...)